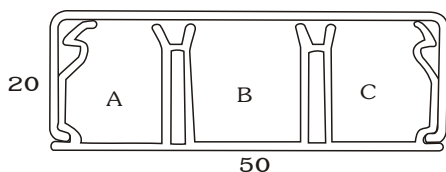



Duto-X2[®]



Com divisão interna

Material: PVC não propagante de chamas

Medida: 50x20mm

Barra: 2,20m ou 2,00 m de comprimento

Embalagem: Material embalado em caixa de papelão com 10 barras

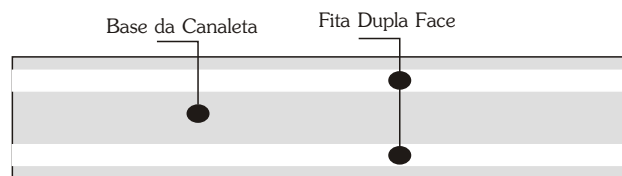
Cores: Creme ou Cinza

Cód. 5 12.201 - 2,20m

Cód. 5 13.201 - 2,00m (Slim)

Duto-X2[®] - Com Fita Dupla Face

Código	Descrição	Base mm	Altura mm	Comprimento mm
5 12.201.FT	Duto-X2	50	20	2.200
5 13.201.FT	Duto-X2 SLIM	50	20	2.000



Recomendações para aplicação dos Produtos Dutoplast com Fita Dupla Face.

Modo de Aplicação

- 1 - A superfície onde serão coladas as canaletas devem estar limpa e seca (livre de umidade e porosidade).
- 2 - Retire o papel protetor (liner).
- 3 - Aplique a canaleta sobre a superfície desejada.
- 4 - Pressione com força durante alguns segundos.
- 5 - Espere 24 horas antes de pendurar algum peso para que o adesivo adquira a eficiência necessária.

Estocagem

- 1 - Na embalagem original em ambiente coberto, seco e a temperatura ambiente.
- 2 - Produto sensível à umidade e luz solar direta.
- 3 - Validade indeterminada.
- 4 - Garantia Permanente.

Superfícies Indicadas

Azulejo, madeira, MDF, vidro, alumínio, alvenarias, ferro, aço e PVC.

Duto-X[®]2

Acessórios



Caixa 4x2
Medida 113,9x71,8x41
Cód. 512.201.0



Tampa de Extremidade
Cód. 512.201.1



Cotovelo 90°
Cód. 512.201.2



Cotovelo Interno
Cód. 512.201.3



Cotovelo Externo
Cód. 512.201.4



Te
Cód. 512.201.5



Luva
Cód. 512.201.6